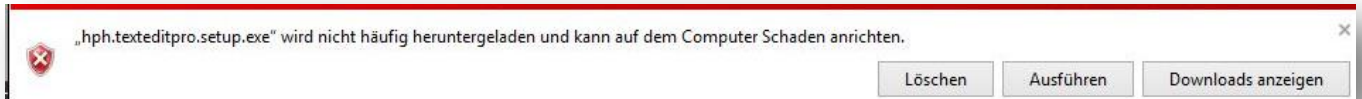


## 1. Download und Start des Setup-Programms

Windows warnt beim Download ausführbarer Dateien, das diese möglicherweise gefährlich sind. Diese Warnung erfolgt häufig nur deshalb, weil eine Datei selten heruntergeladen wird.

Wir prüfen unsere Downloads mit mehreren Virenscannern, so dass gesichert ist, dass unsere Setups keine Schadsoftware beinhalten. Sie können die Setup-Datei ohne Sorge herunterladen.



Auch beim Start des Setup-Programms, erhalten Sie unter Windows 7 und 8 eine Warnung. Diese Warnung wird dadurch ausgelöst, dass die Setup-Datei noch kein Software-Zertifikat besitzt. Wir werden in Kürze unsere Setups zertifizieren, so dass keine Warnung mehr erfolgt.



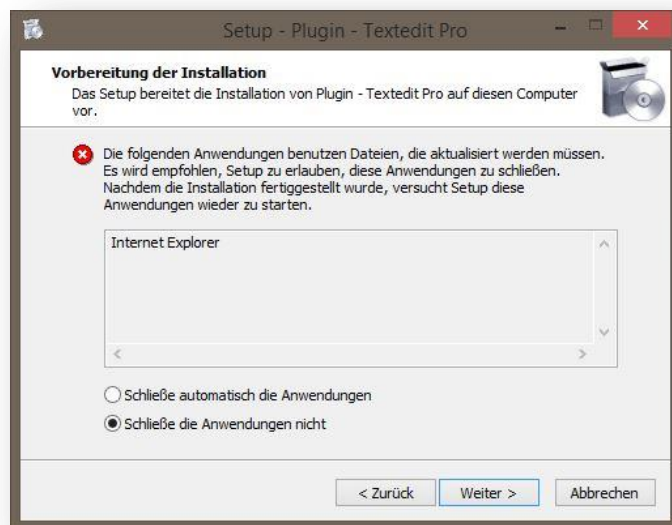
Bitte klicken Sie auf „**Weitere Informationen**“ und dann auf die Schaltfläche „**Trotzdem ausführen**“ damit das Setup gestartet wird.



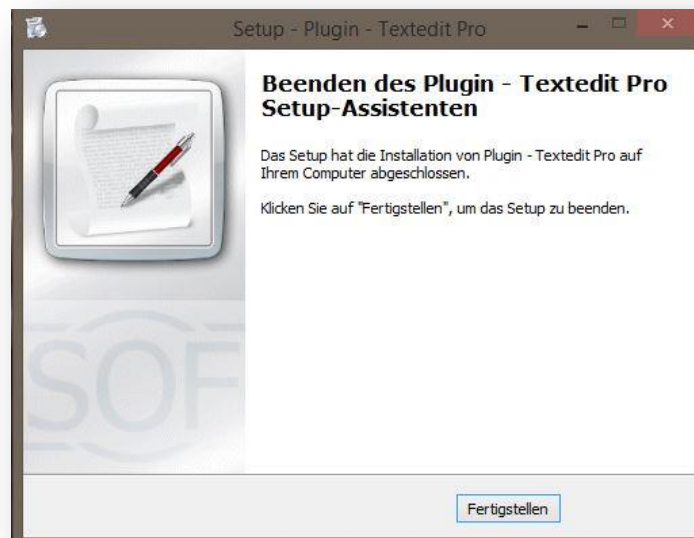
## 2. Installation durchführen

Sobald die Installation gestartet wurde, erkennt das Setup-Programm laufende Anwendungen. Wir empfehlen alle offenen Programme zu beenden, bevor die Installation fortgesetzt wird.

Beenden Sie die laufenden Programme am besten manuell und wählen beim Setup die Option „**Schließe die Anwendungen nicht**“. I.d.R. können viele Programme auch automatisch geschlossen werden - dies ist aber nicht immer möglich. Der Versuch automatisch laufende Anwendungen zu beenden, kann zudem relativ lange dauern.

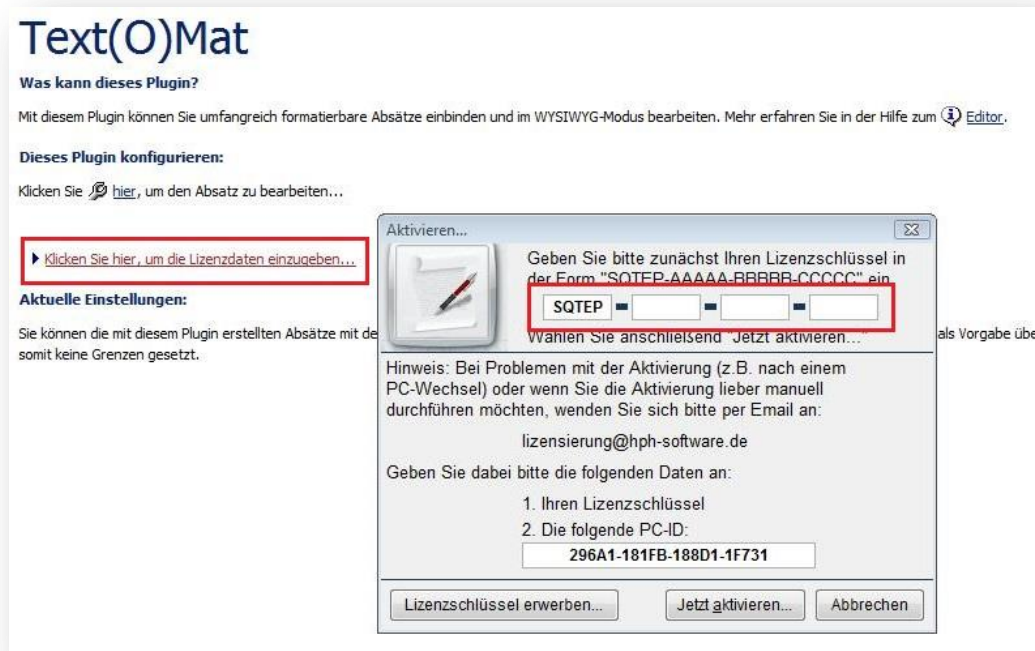


Die Installation erkennt automatisch Ihre installierte SIQUANDO-Version und bindet das Plugin Text(O)Mat ein.



### 3. Produkt aktivieren

Starten Sie ihr SIQUANDO-Produkt und fügen den Absatz „Text(O)Mat“ ein.



Wenn Text(O)Mat noch nicht aktiviert worden ist, geben Sie über einen Klick auf den rot markierten Link, Ihren Lizenzschlüssel ein.

**Den Lizenzschlüssel erhalten Sie nach dem Kauf in einer gesonderten E-Mail.**

Während der Aktivierung müssen Sie mit dem Internet verbunden sein, damit der Vorgang abgeschlossen werden kann.

#### **Wichtige Hinweise zur Aktivierung:**

- Bewahren Sie Ihren Lizenzschlüssel gut auf - verlorene Lizenzschlüssel werden nicht ersetzt!
- Bitte geben Sie Ihren Schlüssel nicht weiter, Textomat kann nur auf einem PC aktiviert werden.
- Müssen Sie das Programm neu installieren, wird die vorhandene Lizenz automatisch übernommen.

**IT-Service-Rhein-Ruhr und HPH-Software wünschen Ihnen viel Erfolg beim Einsatz von Text(O)Mat und viel Spaß bei der Gestaltung Ihrer Website!**